

CLOSE TO YOU.

Motywują nas ludzie, ich potrzeby i styl życia.

To z myślą o nich tworzymy rozwiązania, które kreują funkcjonalną, komfortową i wyjątkową przestrzeń łazienkową.

TECE
close to you

NOWOŚCI TECE 2018





TECEfilo - elektronika uruchamiająca do pisuarów

TECEfilo

Asortyment

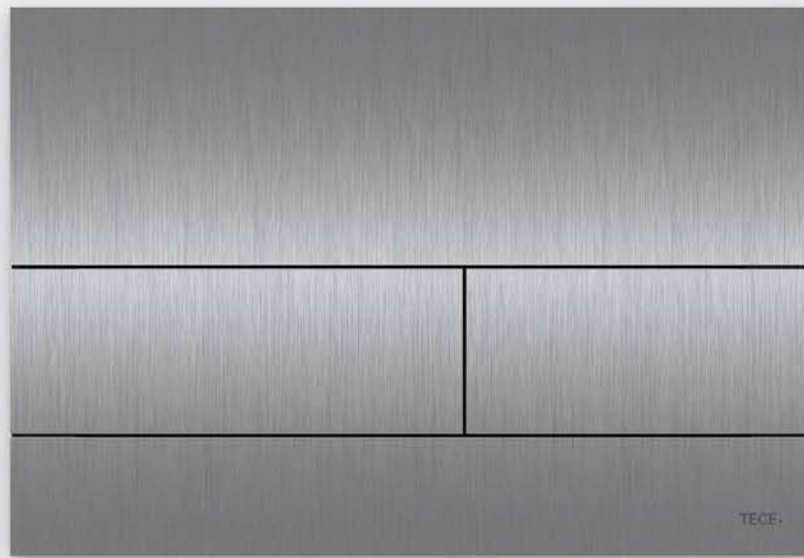


Całkowicie programowalny

- Dołączony klucz do programowania
- Czas spłukiwania
- Funkcja pauzy
- Spłukiwanie higieniczne
- Spłukiwanie wstępne
- Podświetlenie



TECEfilo – stal nierdzewna



TECEfilo – stal nierdzewna





TECEfilo – szkło



TECEfilo – szkło



TECEfilo – tworzywo sztuczne




TECEfilo – tworzywo sztuczne



TECEdrainprofile

TECEdrainprofile

Atrakcyjny i praktyczny




Profil odpływowy TECE

Nowy profil odpływowy został stworzony nie tylko z myślą o doskonałym wzornictwie, lecz także o łatwym montażu, szczelności i higienie.

TECEdrainprofile

Atrakcyjny i praktyczny




Profil odpływowy TECE

- Montaż w płaszczyźnie płytek
- Możliwość przycięcia dożądanego wymiaru
- Łatwość utrzymania czystości zapewnia wysoką higienę
- Certyfikowane bezpieczeństwo dzięki taśmie uszczelniającej Seal System
- Prosty montaż dzięki zastosowaniu najlepszych produktów
- Rozwiązanie modułowe – przejrzyste, elastyczne, nieskomplikowane
- Dostępne długości: 800 – 1200 mm

TECEdrainprofile

Profil odpływowy TECE




System modułowy

- A. Profil odpływowy
- B. Odwodnienie
Zawiera fabrycznie zamontowaną taśmę uszczelniającą Seal System
- C. Akcesoria:
Nóżki montażowe
Mata dźwiękochłonna Drainbase

TECEdrainprofile

Zalety produktu



Montaż w płaszczyźnie płytek

TECEdrainprofile montuje się w płaszczyźnie płytek na całej długości strefy prysznicowej.

Zwłaszcza w przypadku płytek wielkoformatowych, wygląda to bardzo atrakcyjnie i elegancko. Efekt ten osiągniemy dzięki możliwości przycięcia profilu odpływowego dożądanego rozmiaru.

TECEdrainprofile

Zalety produktu





Łatwe czyszczenie zapewniające doskonałą higienę

Splukać, przetrzeć, gotowe! Profil odpływowy jest wykonany z higienicznej stali nierdzewnej i posiada wewnętrzne nachylenie. Optymalizuje to odprowadzanie wody i działanie samooczyszczające, a tym samym redukuje wymaganą ilość czyszczenia.

Odpływ znajdujący się pod profilem jest łatwo dostępny i w razie potrzeby może być wyczyszczony za pomocą klasycznej spirali.

TECEdrainprofile

Zalety produktu




Prosty montaż dzięki zastosowaniu odpowiednich rozwiązań

W prosty sposób można zmienić i dopasować wysokość profilu do różnych grubości ścian i płytek podłogowych.

Rozwiązanie montażowe umożliwia późniejsze dokładne pozycjonowanie profilu odpływowego we wszystkich poziomych kierunkach.

TECEdrainprofile

Zalety produktu



Prosty montaż dzięki zastosowaniu odpowiednich rozwiązań

Odływ umiejscowiony w jastrychu, upraszcza utworzenie powierzchni z zachowaniem odpowiedniego nachylenia.

Montaż uszczelnienia zespolonego jest niezwykle łatwy.

TECE 
close to you